



ATV mit Verbrennungsmotor APP Beschreibung





01

Vorwort

02

Einloggen und mit dem Fahrzeug verbinden

03

Homepage

04

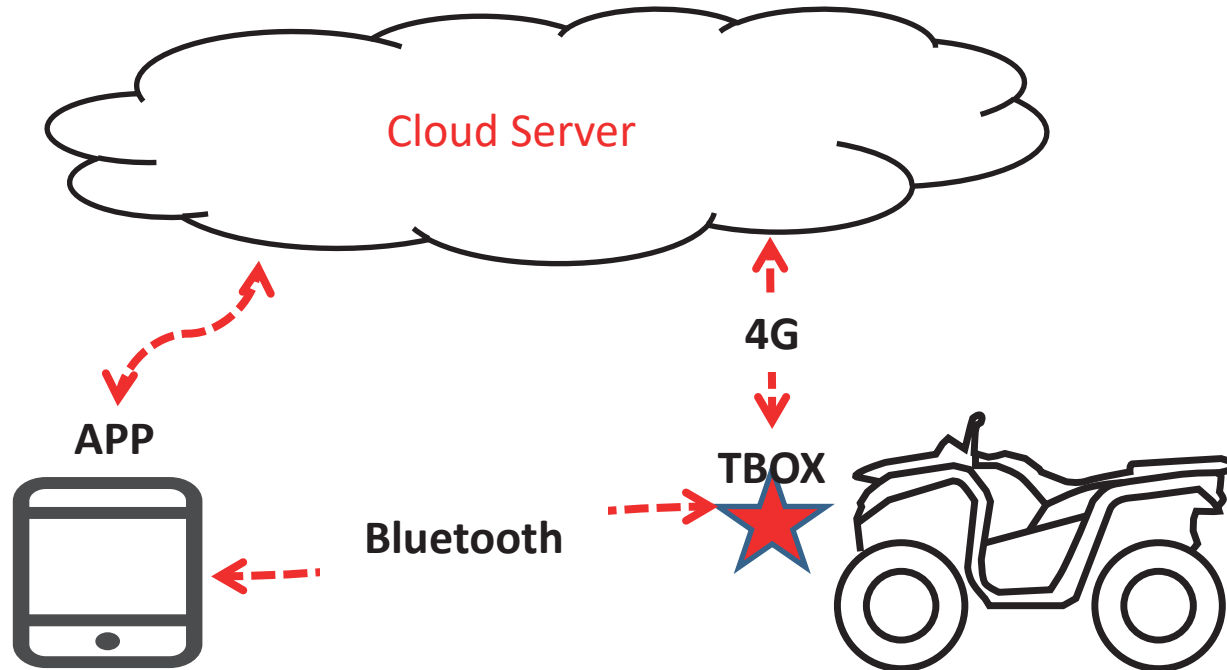
Map und Ich Funktion



VORWORT

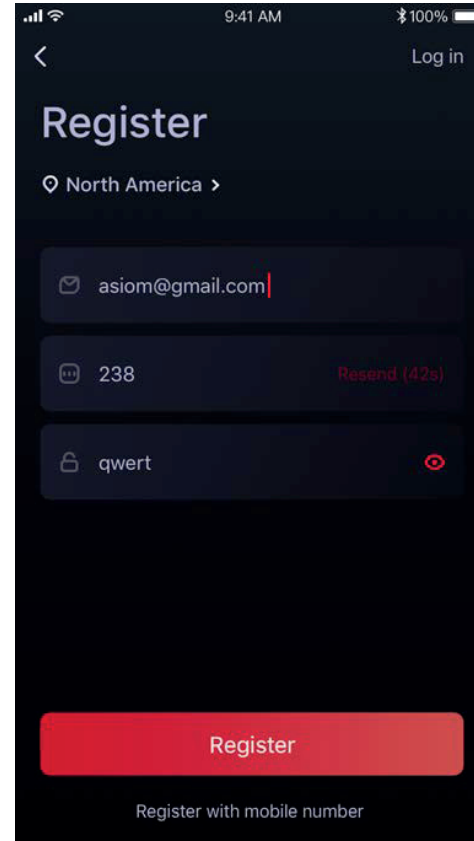
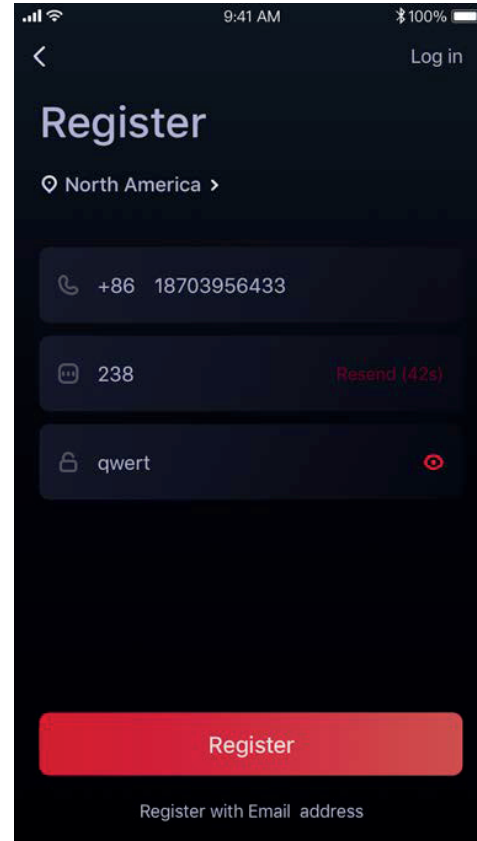
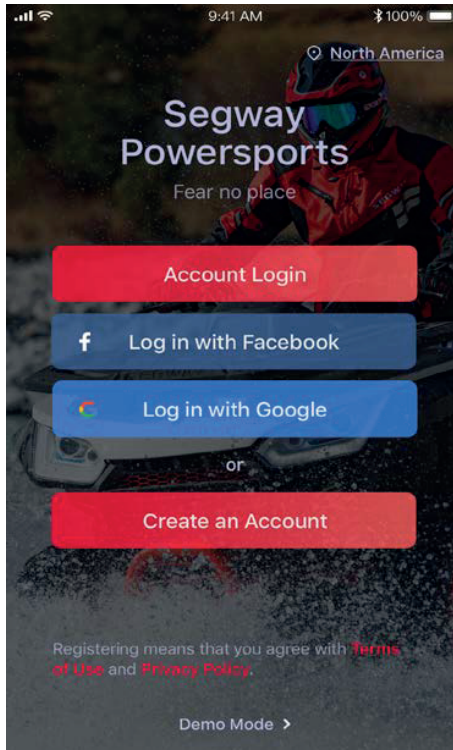


Die **Telematics BOX (T-BOX)** ist ein Terminal, welches mit dem Fahrzeug verbunden ist. Es stellt mehrere Online-Anwendungen bereit, darunter Fahrzeugfernüberwachung, Fernsteuerung, Sicherheitsüberwachung und Warnung über 4G-, Bluetooth- und CAN-Kommunikation. Jetzt wird es auf Segway Powersports-Produkte angewendet. Benutzer können im „APP Store“ nach „Segway Powersports“ suchen, um die neueste Version der APP herunterzuladen.





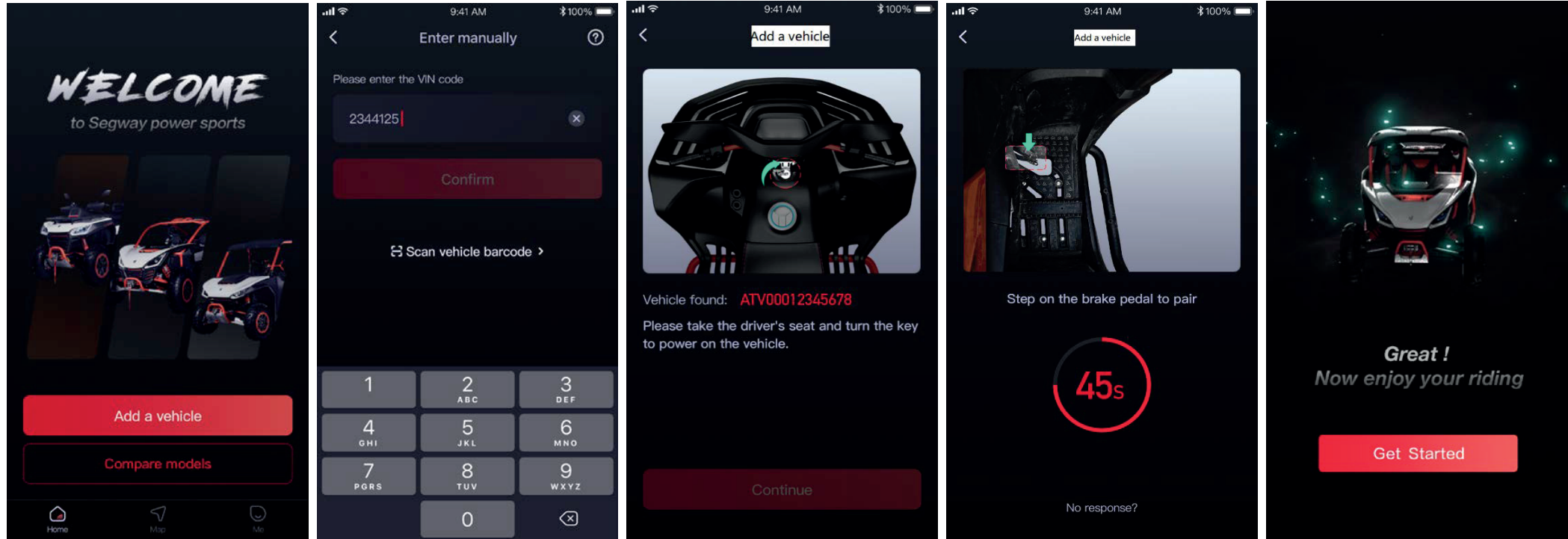
LOGIN SEITE



Sie können sich mit einem vorhandenen Facebook- oder Google-Konto anmelden oder ein neues Konto mit Handynummer / E-Mail erstellen.



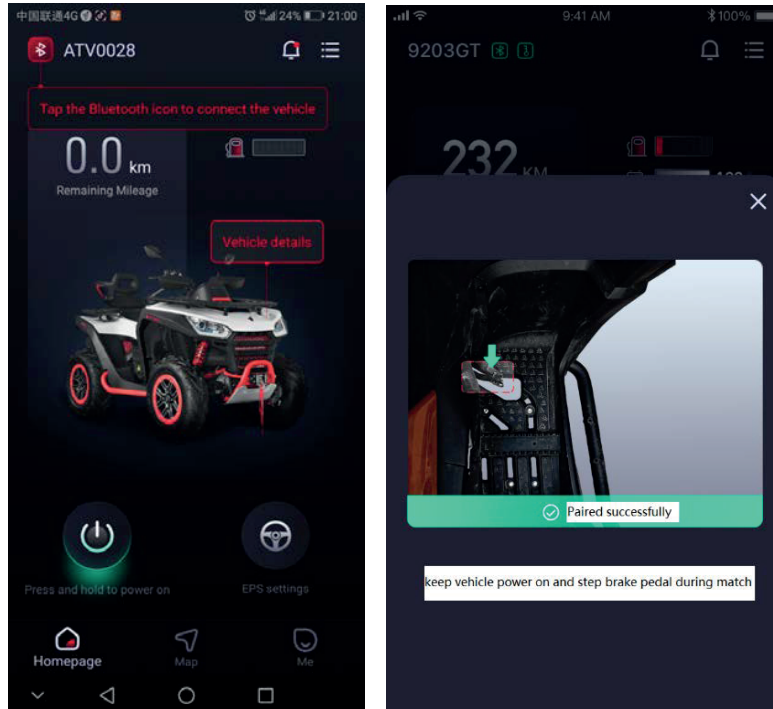
FAHRZEUG HINZUFÜGEN



1. Geben Sie die Fahrgestellnummer ein oder scannen Sie den Bar-code.
2. Schalten Sie die Zündung ein.
3. Treten Sie das Bremspedal und warten Sie.
4. Wenn Sie mehr als ein Fahrzeug hinzufügen möchten, gehen Sie zu „Fahrzeugeinstellung“ und dann zur Seite „Fahrzeugverwaltung“.



MIT BLUETOOTH VERBINDEN



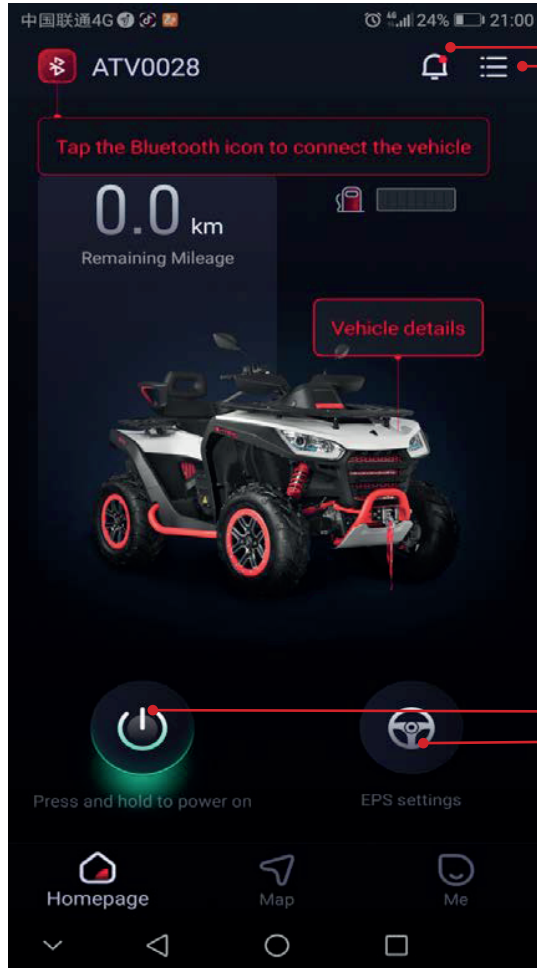
Sobald das Fahrzeug hinzugefügt wurde, müssen Sie zum ersten Mal eine Verbindung zu Bluetooth herstellen.

1. Klicken Sie auf die Bluetooth-Schaltfläche in der linken oberen Ecke.
2. Drücken Sie das Bremspedal, um eine Verbindung zu Bluetooth herzustellen.

Jetzt ist Ihre APP vollständig mit Ihrem Fahrzeug verbunden.



HOMEPAGE

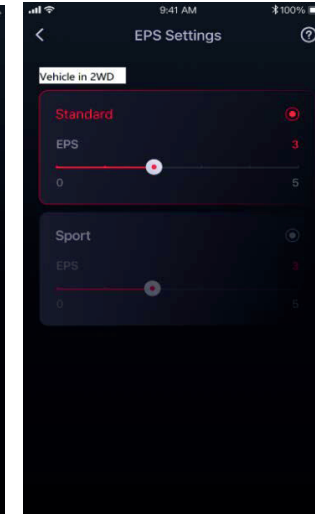
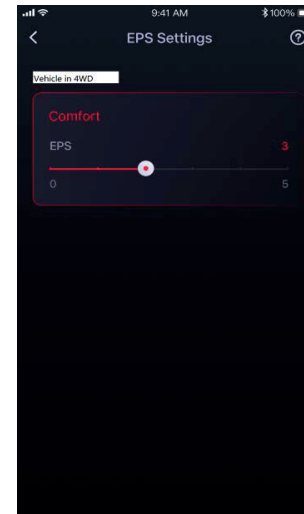


Benachrichtigung

Fahrzeugeinstellungen

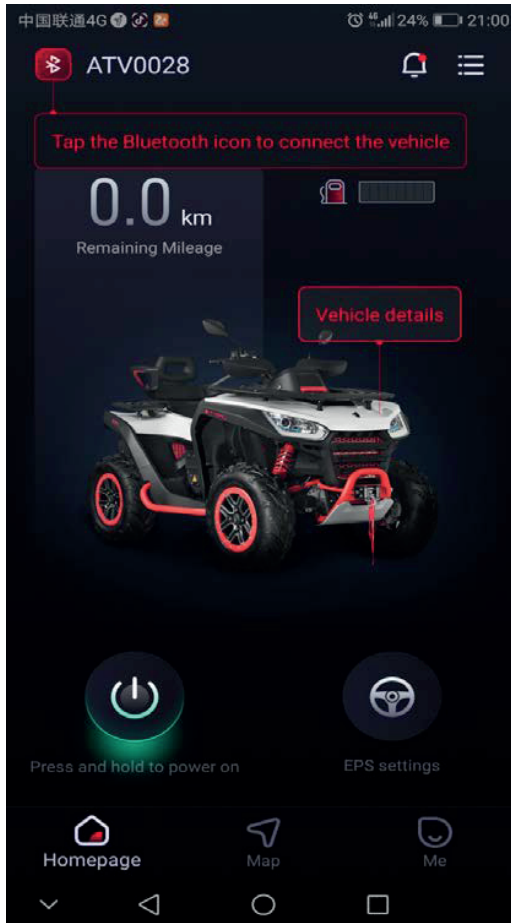
Für das Ein- und Ausschalten der Fernbedienung ist eine 4G-Verbindung erforderlich

EPS kann im 4WD- und 2WD-Modus eingestellt werden. Je größer die Zahl, desto leichter die Lenkung



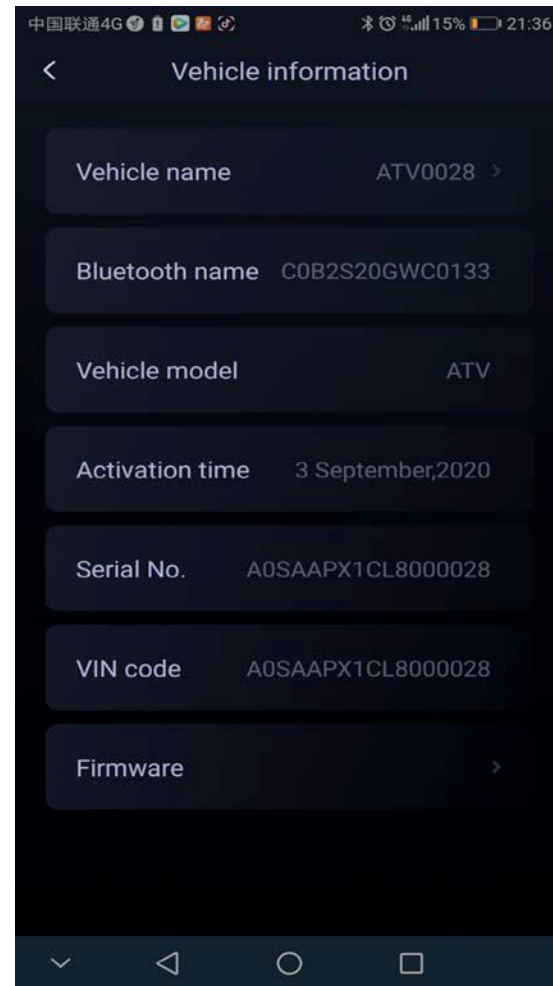
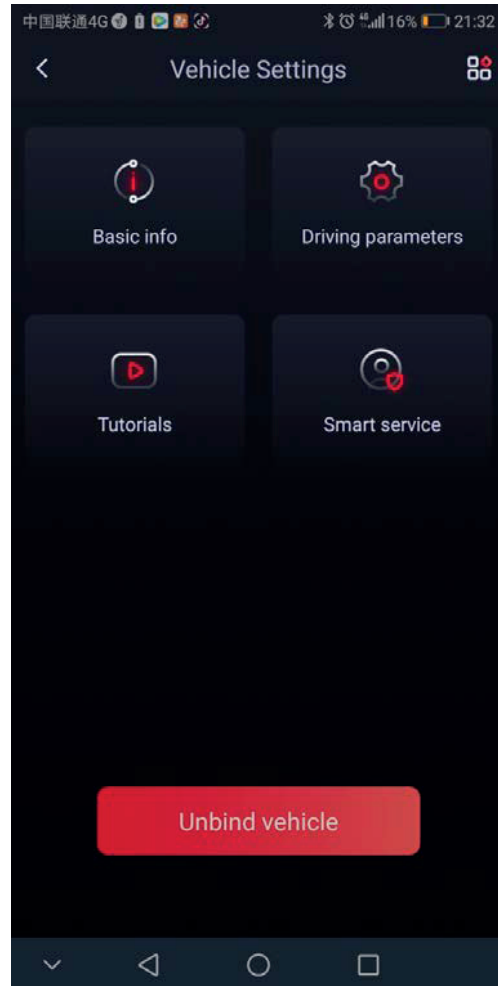


BENACHRICHTIGUNG



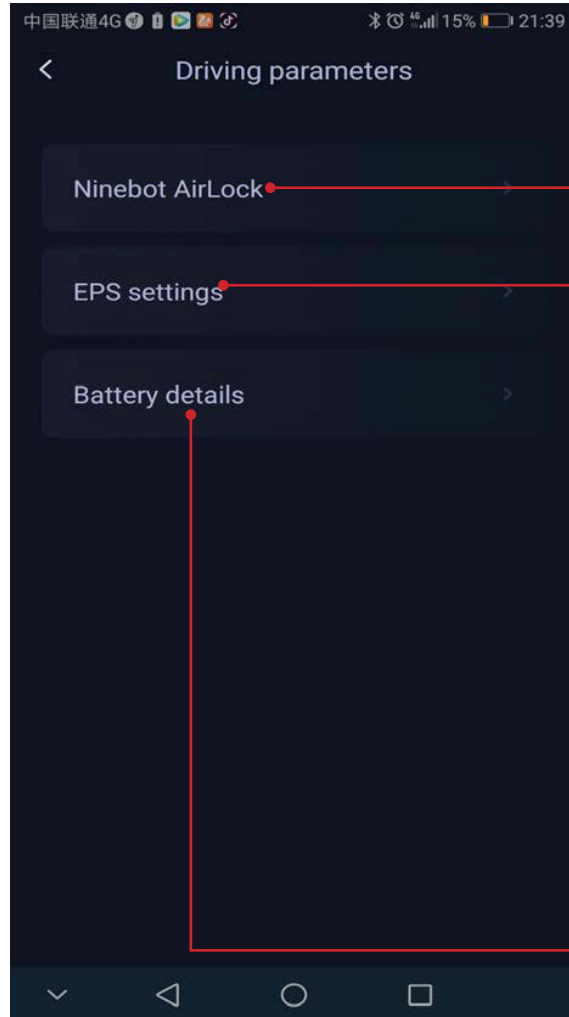
Art der Benachrichtigung	Beschreibung
Erste Wartungserinnerung	Nach 25 Stunden Fahrt werden Sie an die erste Wartung erinnert.
Batteriewarnung	Erinnerung, wenn die Batteriespannung zu niedrig ist.
Kraftstofffüllstand	Erinnerung, wenn der Kraftstoffstand niedrig ist.
Unnormaler Bewegungsalarm	Es wird alarmiert, wenn das Fahrzeug eine abnormale Bewegung aufweist (Diebstahlsicherung).
Überschlagsalarm	Es wird alarmiert, wenn sich das Fahrzeug überschlägt.
Unfallwarnung	Es wird alarmiert und eine SMS an Ihre Notruf-Handynummer gesendet.

☰ FAHRZEUGEINSTELLUNG - GRUNDLEGENDE INFORMATIONEN





FAHRZEUGEINSTELLUNG - FAHRPARAMETER



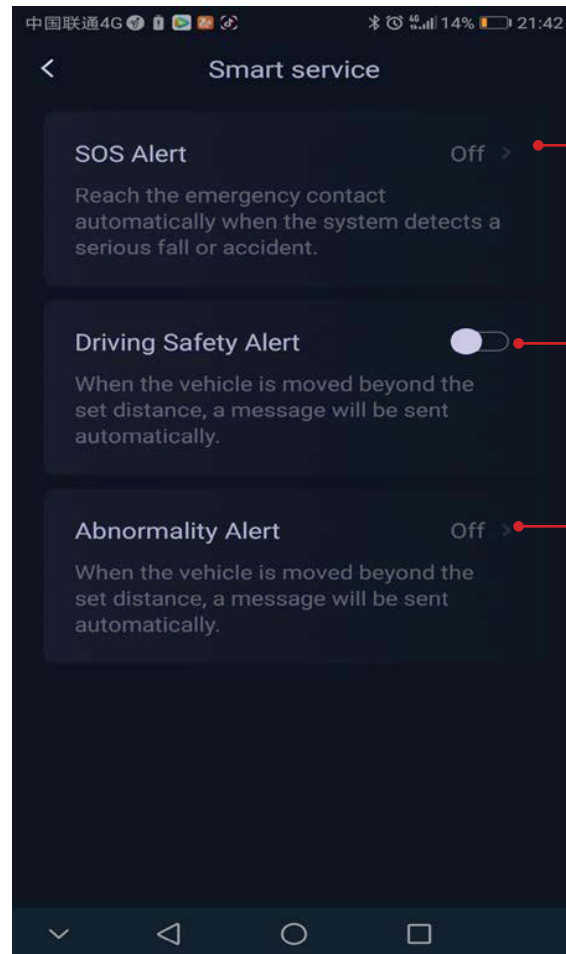
Wenn Sie sich dem Fahrzeug mit dem Mobiltelefon nähern (APP läuft, Bluetooth ist eingeschaltet), wird die Fahrzeugstromversorgung eingeschaltet, wenn die T-Box das APP-Signal erkennt. Und umgekehrt kann der Benutzer hier die Empfindlichkeit einstellen oder diese Funktion abstellen.

Die Servolenkung (EPS) wird automatisch im Modus H gestartet, wenn das Fahrzeug im 4WD-Modus ist, dies ermöglicht ein leichtes Lenken.
Im 2WD Modus kann zwischen den Modi L und M gewählt werden, um ein leichteres Lenken zu ermöglichen.
Die App hat eine Speicherfunktion und speichert den jeweiligen Modus ab.

Zeigt die momentane Batteriespannung



FAHRZEUGEINSTELLUNG - SMART SERVICE



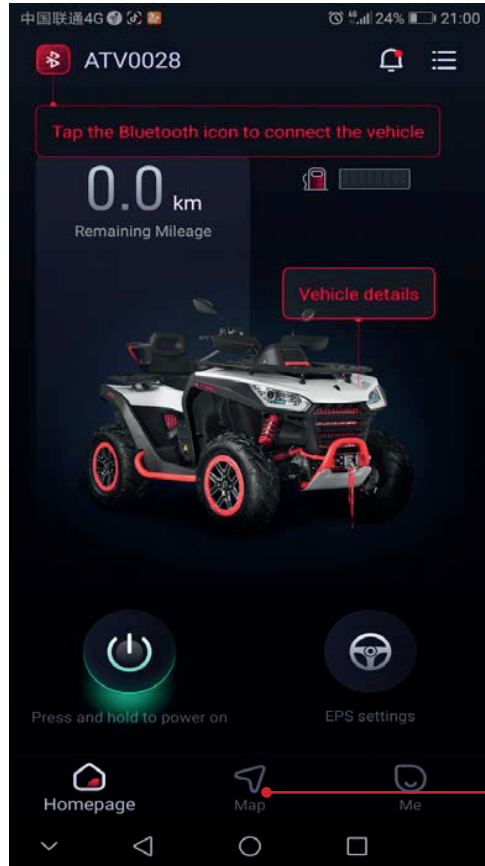
Festlegen der Notfallkontaktinformationen. Wenn ein Fahrzeugunfall mit einer Geschwindigkeit von mehr als 40 km / h auftritt, wird eine Nachricht an die hinterlegte Mobiltelefonnummer gesendet, die einen Link enthält, der den Ort anzeigt, an dem der Notfall aufgetreten ist.

Eine Nachricht wird an die Benachrichtigungsseite in der APP gesendet, wenn das Fahrzeug in einer seitlichen Neigung von mehr als 80 Grad fährt und die Zeit während der Fahrt mehr als 60 Sekunden andauert.

Eine Nachricht wird an die Benachrichtigungsseite in der APP gesendet, wenn das Fahrzeug während des Parkens eine abnormale Bewegung aufweist (Diebstahlsicherung).

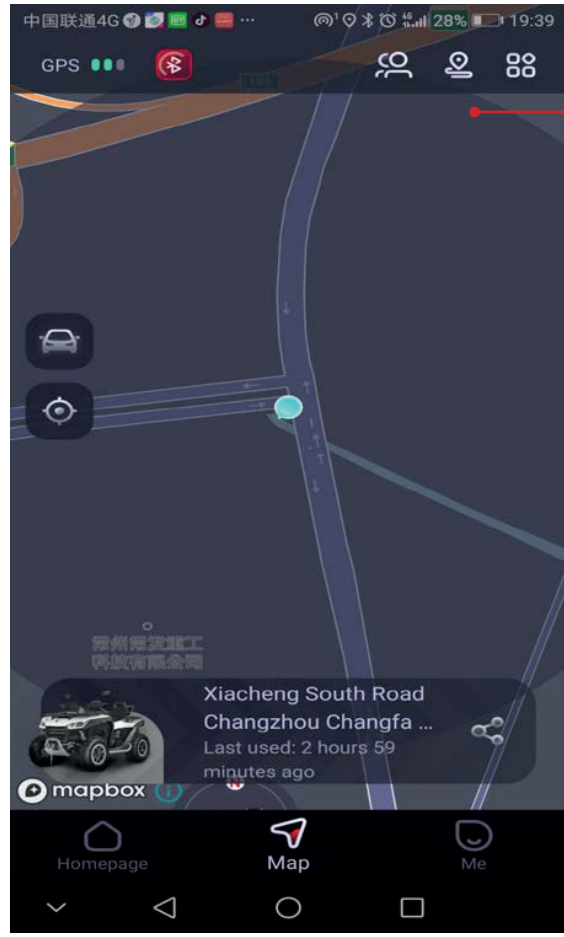


MAP- TRACK TEILEN



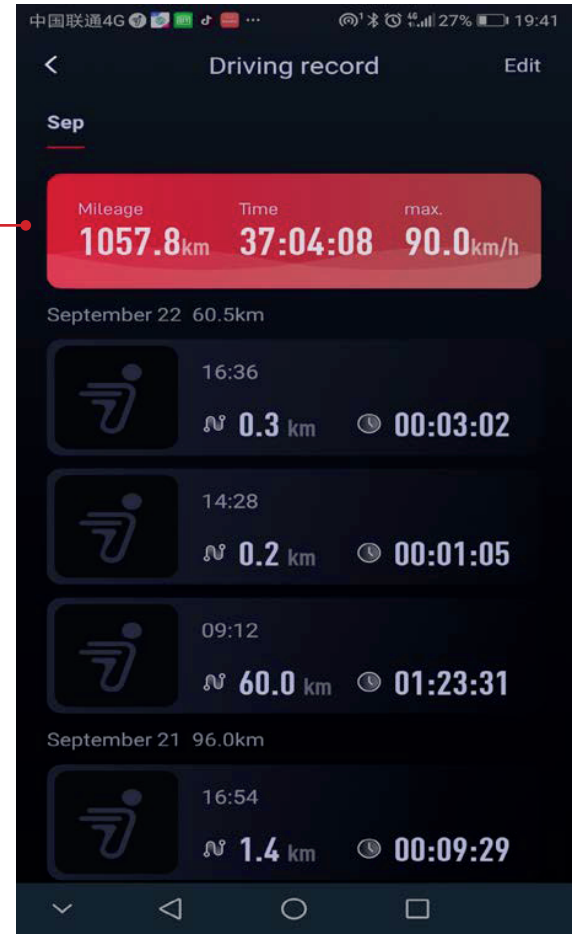
MAP-Track-Freigabe

≡ TRACK TEILEN



Auswählen, welchen Track Sie teilen möchten.

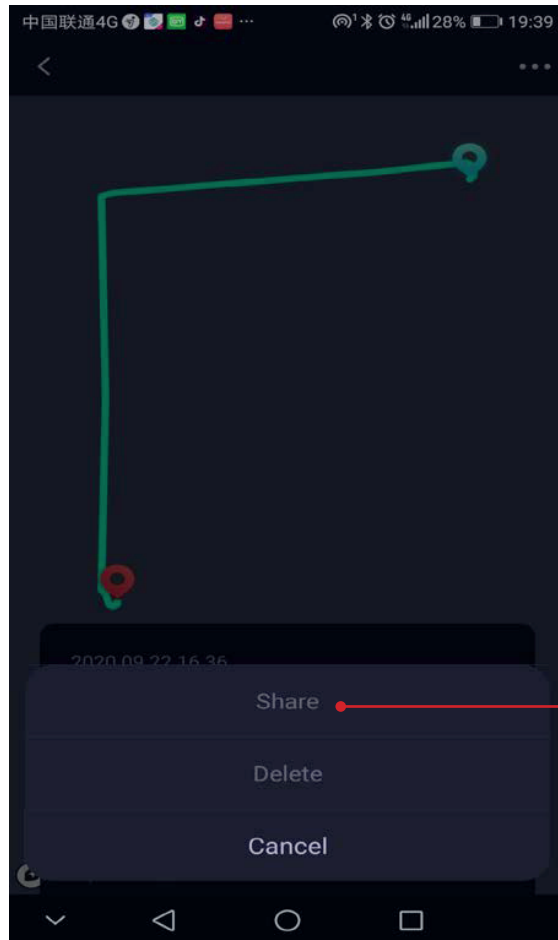
Track-Historie





LOGINSEITE

TRACK TEILEN

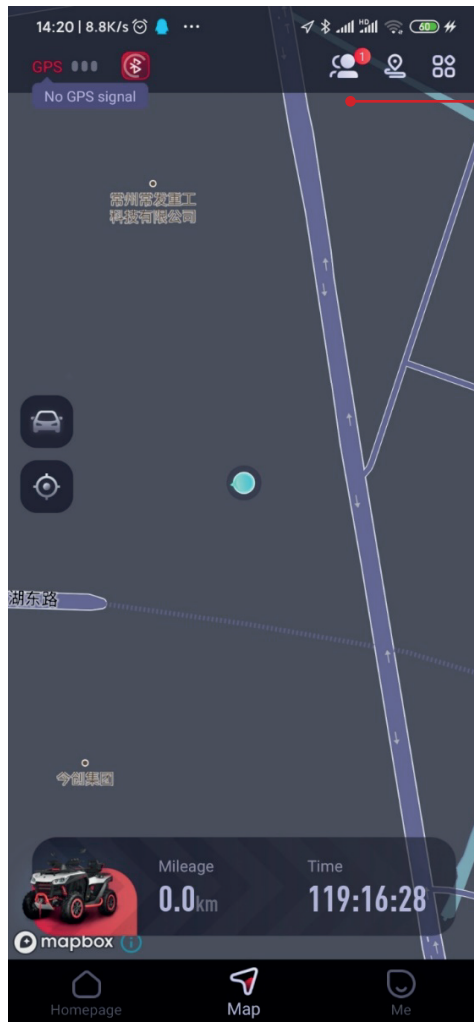


Auf diese Schaltfläche drücken

Klicken Sie auf „Teilen“. Teile den Track auf Facebook oder Twitter

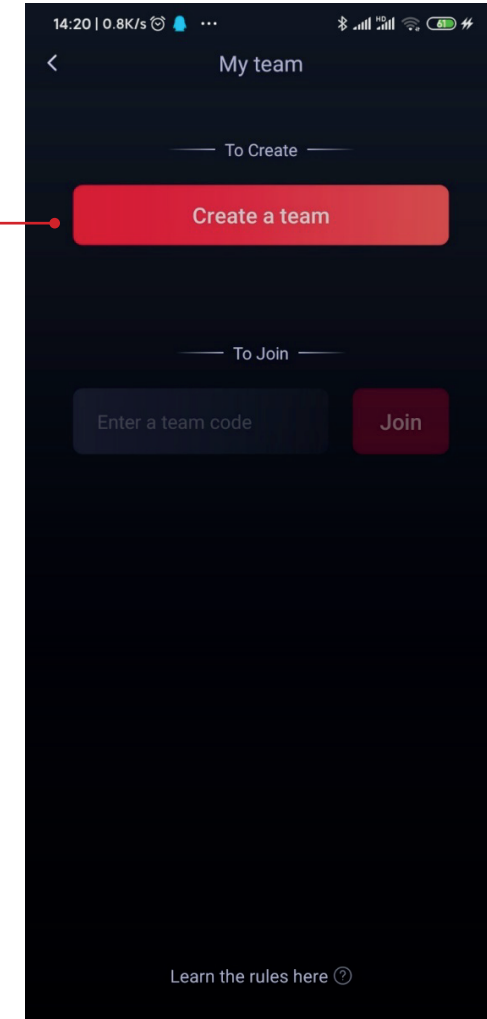


TEAM GRÜNDEN



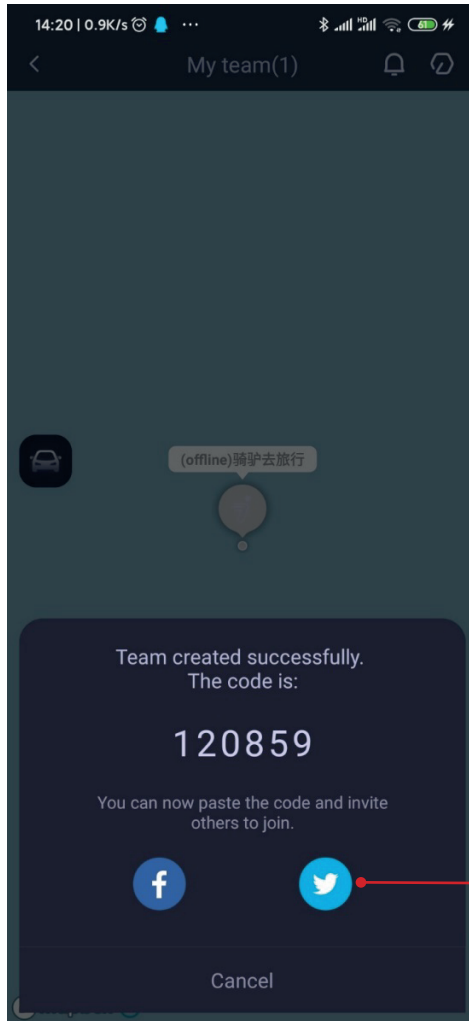
Klicken Sie auf der MAP-Seite auf dieses Symbol, um ein Team zu erstellen

Klicken Sie auf „Team erstellen“



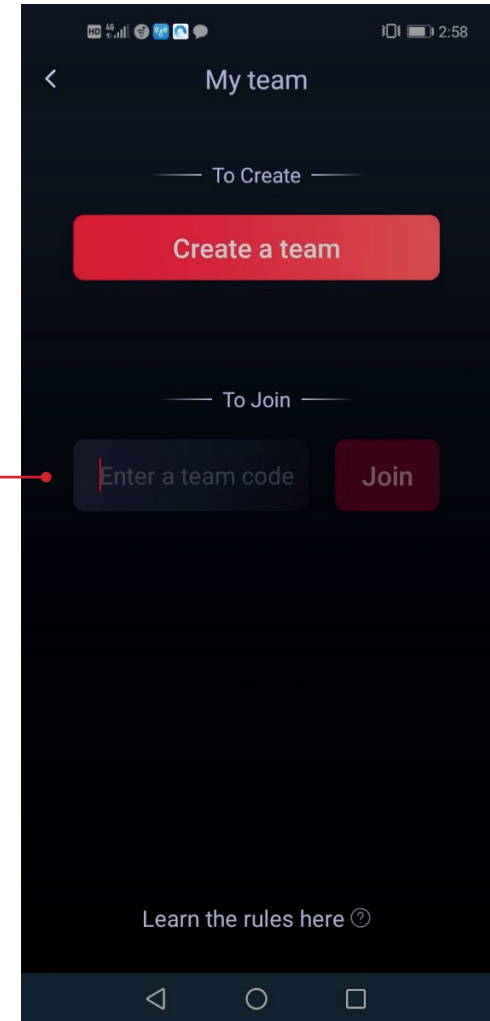


TEAM GRÜNDEN



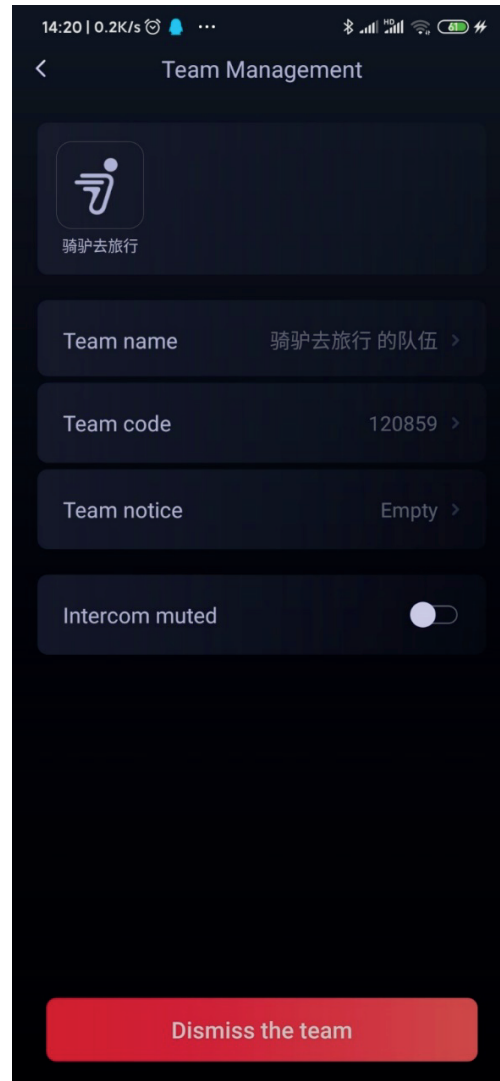
Teamkollege: Geben Sie den Teamcode ein, um dem Team beizutreten

Senden Sie den Teamcode an Ihren Teamkollegen





TEAM GRÜNDEN



Team Management:

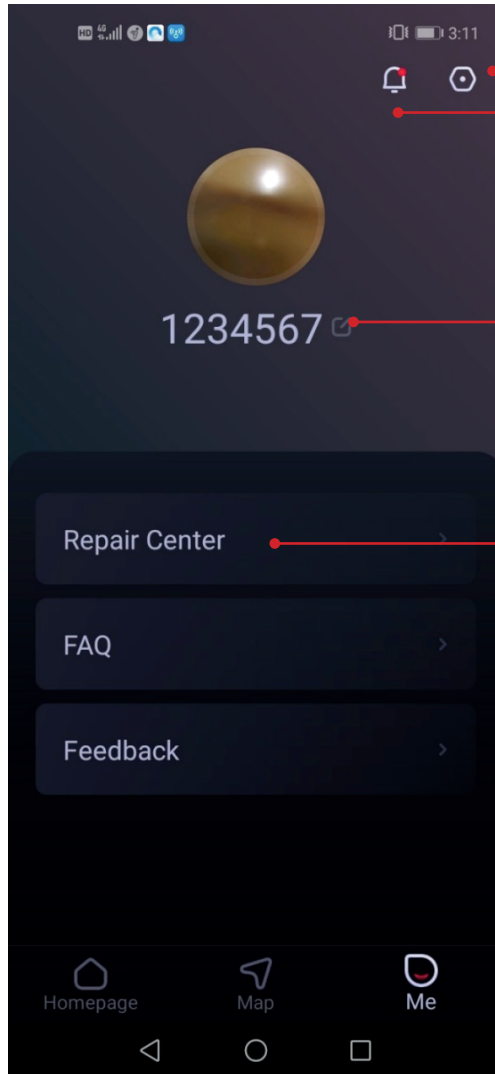
1. Benennen Sie Ihr Team um
2. Ändern Sie den Teamcode
3. Senden Sie eine Benachrichtigung an das Teammitglied
4. Intercom stumm geschaltet (in Entwicklung)



Verlassen Sie das Team



ME SEITENEINFÜHRUNG



Allgemeine Einstellungen

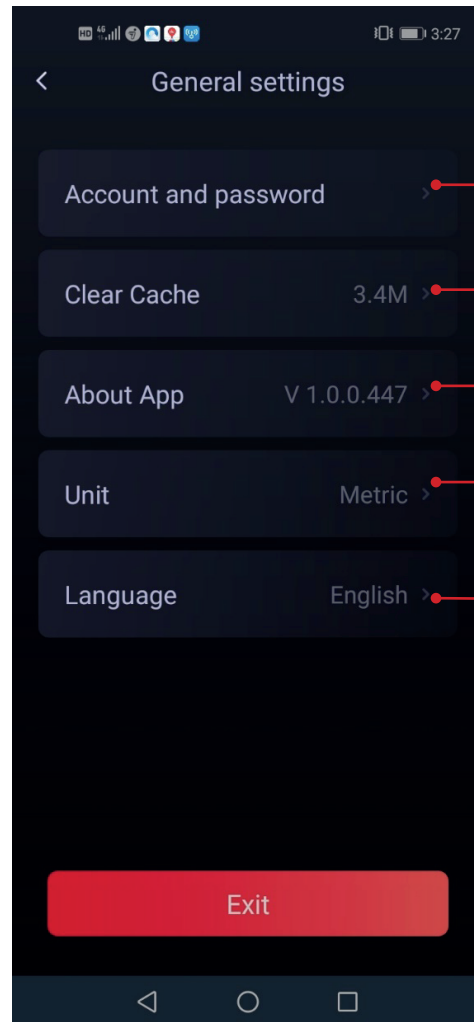
Benachrichtigungen

Benutzerprofil: Ändern Sie das Profilfoto und den Spitznamen

Kontaktinformationen zum autorisierten Service Center



ALLGEMEINE EINSTELLUNGEN



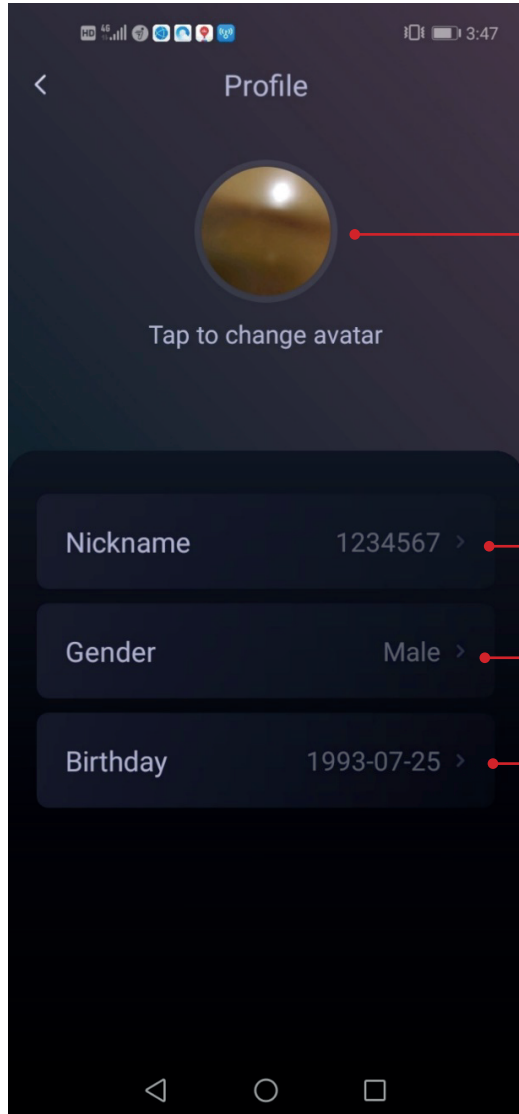
Kontoinformationen und Passwort-
änderung

Cache löschen

App Version

Wahl der Einheit: Metrische Einheit
oder imperiale Einheit

Sprachwahl: Englisch oder Chine-
sisch

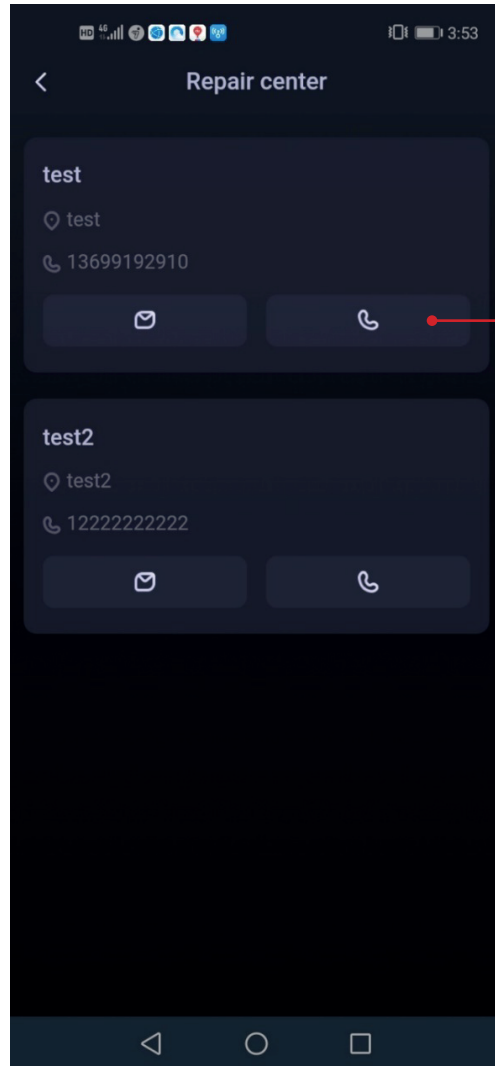


Profilfoto ändern

Spitzname ändern

Geschlecht, Benutzer muss es nicht ausfüllen

Geburtstag, Benutzer muss es nicht ausfüllen



Informationen zum autorisierten Servicecenter

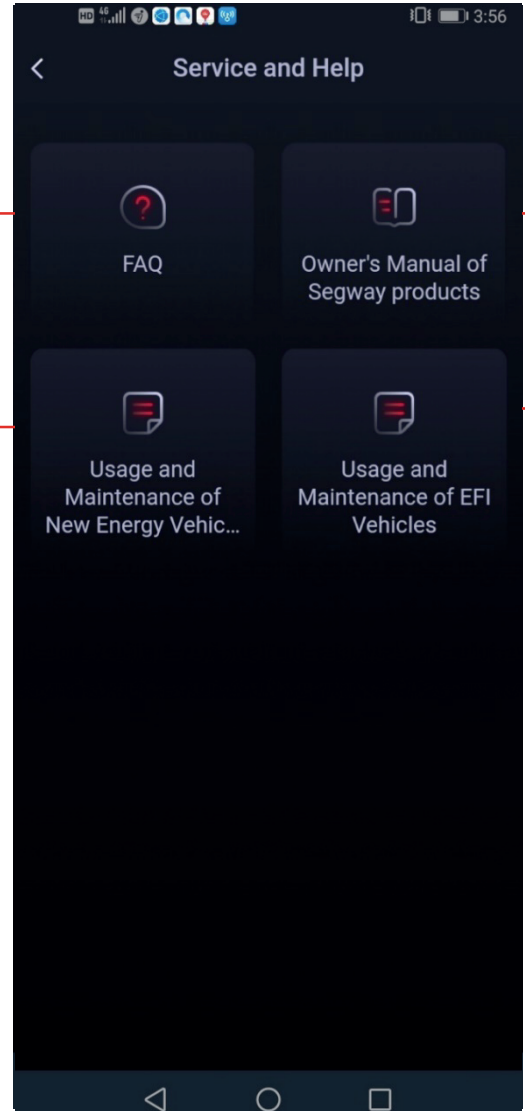


Service and help



Häufig gestellte Fragen

Wartungsrichtlinie für Hybridfahrzeuge



Bedienungsanleitung für Segway-Produkte

Wartungsrichtlinie für Kraftstofffahrzeuge



The screenshot shows a mobile application interface for a feedback form. At the top, there is a back arrow and the title "Feedback". Below the title is a text input field with the placeholder text "* Title". Underneath that is a larger text area with the placeholder text "Description of the issue". At the bottom of this text area is a dashed box containing a white plus sign, indicating an option to attach a file. At the very bottom of the form is a dark red button labeled "Submit". The status bar at the top of the phone shows the time as 5:08 and various system icons.

Wir würden gerne von Ihnen hören



FEAR NO PLACE

Vielen Dank

» [Web: powersports.segway.com](http://powersports.segway.com)